

Poniższa zgoda powinna być przed podpisaniem omówiona z lekarzem prowadzącym lub specjalistą w zakresie genetyki

Placówka kierująca

Kod kreskowy

Wprowadzenie do Testu Prenatalnego SANCO

Czym jest Test Prenatalny SANCO?

Test Prenatalny SANCO jest genetycznym badaniem przesiewowym dla kobiet w ciąży. Test określa bardzo dokładnie ryzyko trisomii i innych, wybranych zaburzeń chromosomowych u płodu. Badanie jest bezpieczne dla matki i dziecka oraz bardzo czułe, wykrywa ponad 99% przypadków najczęstszych trisomii chromosomów. Badanie nie zastępuje diagnostyki inwazyjnej (amniopunkcji), ale w większości przypadków pozwala jej uniknąć. **Test SANCO** można wykonać po ukończeniu 10. tygodnia ciąży.

Jak działa Test SANCO?

W czasie ciąży płodowy DNA, pochodzący głównie z komórek łożyska, krąży we krwi matki. Ten materiał jest zwykle reprezentatywny dla genomu płodu i może służyć do oceny ryzyka zaburzeń chromosomowych. Zasada działania **Testu SANCO** opiera się na pobraniu 10 ml krwi ciążarnej i analizie znajdującego się w niej DNA łożyskowego.

Test SANCO jest badaniem przesiewowym

Czułość, swoistość i dokładność **Testu SANCO** są bardzo wysokie. **Test SANCO** jest jednak badaniem przesiewowym. Znaczący to, że nie wszystkie przypadki choroby u płodu będą wykryte w badaniu, a jeżeli **Test SANCO** wykaże wysokie ryzyko choroby, w celu postawienia ostatecznej diagnozy wymagane będzie przeprowadzenie badania inwazyjnego (preferencyjnie amniopunkcji).

Co może być ocenione w Teście SANCO?

Nieinwazyjne prenatalne badania genetyczne, do których należy **Test SANCO**, wykonuje się w celu wykluczenia obecności najczęstszych trisomii (dodatkowych kopii chromosomów 21, 18 i 13). Testy **SANCO** i **SANCO plus** są badaniami o szerokim zakresie, całogenomowym, to znaczy, że mogą być w nich ocenione wszystkie chromosomy i ich różne wybrane nieprawidłowości.

Choroba	Opis	Czułość testu	
		SANCO*	SANCO plus**
Trisomia 21	Dodatkowa, trzecia kopia chromosomu 21 powoduje zespół Downa, który jest najczęstszą przyczyną niepełnosprawności intelektualnej, uwarunkowanej genetycznie; w przebiegu zespołu Downa obserwuje się także inne nieprawidłowości, takie jak wady serca, wady słuchu i wzroku, zaburzenia odporności i zaburzenia funkcjonowania układu pokarmowego.	>99,9%	>99,9%
Trisomie 18 i 13	Dodatkowa kopia chromosomu 18 powoduje zespół Edwardsa, a trisomia chromosomu 13 - zespół Patau. Najczęściej w przypadku wystąpienia któregoś z tych zespołów dochodzi do poronienia lub martwego urodzenia. Większość dzieci urodzonych nie przeżywa pierwszego roku życia ze względu na mnogie wady wrodzone. Dzieci, które żyją dłużej niż rok, mają poważne problemy rozwojowe.	T18: >99,9% T13: >99,9%	T18: 97,4% T13: 87,5%
Aneuploidia chromosomów płci	Badanie określa ryzyko nieprawidłowej liczby chromosomów płci (XXX, XXY, XYY i monosomia X). Choroby te nie wiążą się z tak poważnymi objawami klinicznymi jak trisomie autosomów. W większości przypadków nie grożą poronieniem (wyjątkiem jest zespół Turnera, tj. monosomia X), a urodzone dzieci są sprawne fizycznie i intelektualnie. Mogą one wymagać opieki endokrynologa i innych specjalistów a w wieku dorosłym zagrożone są niepłodnością.	monosomia X 90,5%	monosomia X 95%
Płeć	Określana jako męska / żeńska	99,9%	99%
Rzadkie aneuploidie autosomów	Zmiana liczby (aneuploidia) chromosomów nr 1-12, 14, 15-17, 19, 20, 22 to zaburzenie na tyle poważne, że jego obecność u płodu powoduje poronienie ciąży w pierwszym trymestrze. Jeżeli więc taka choroba zostanie wykryta w SANCO , zwykle jest ograniczona do łożyska, ale może wiązać się z mozaikowatością u płodu, zaburzeniami w przebiegu ciąży i rozwoju dziecka oraz podwyższonym ryzykiem poronienia. Czasem przyczyną wyniku dodatniego okazuje się choroba nowotworowa ciążarnej.	96,4%	brak danych
Zespoły delecji i duplikacji $\geq 7\text{Mpz}$ SANCO	Takie duże błędy genetyczne (7 milionów liter wielkości) występują przypadkowo i bardzo rzadko, ale, ze względu na rozmiar uszkodzenia, zawsze mają poważne konsekwencje kliniczne. Lokalizacja, rozmiar i typ uszkodzenia (delecja czy duplikacja) warunkuje występowanie i nasilenie różnych objawów klinicznych, do których najczęściej należą: niepełnosprawność intelektualna, opóźniony rozwój psychoruchowy, a czasami także wady wrodzone.	74,1%	
Zespoły delecyjne SANCO plus	Delecje 22q11, 1p36, 5p, 4p16.3, 15q11.2 są chorobami występującymi rzadko, najczęstszy z nich jest zespół DiGeorge'a (delecja 22q11 – 1:4000). Choroby te zwykle mają poważne konsekwencje kliniczne. Przyczyną problemów jest ubytek jednej z 2 kopii odpowiedniego fragmentu chromosomu i znajdujących się tam ważnych genów. Lokalizacja i rozmiar delecji warunkują występowanie oraz nasilenie różnych objawów klinicznych, do których najczęściej należą niepełnosprawność intelektualna i opóźniony rozwój psychoruchowy.		brak danych
RhD płodu *** (opcjonalnie)	Test na obecność genu kodującego antygen RhD u płodu. Pozwala przewidzieć ryzyko matczyno-płodowego konfliktu serologicznego, zagrażającego ciąży aktualnej oraz kolejnym. Badanie jest przeznaczone dla kobiet RhD(-) bez przeciwciał anti-D , pomiędzy 12-24 tyg. ciąży (preferowane po 20 tyg. ciąży).		99,9%

* VeriSeq™ NIPT Solution v2 Package Insert Illumina, Inc. 2019;

** Verifi® White Paper, Illumina 2012;

*** Badanie wykonuje się z krwi pobranej oddzielnie, do zestawu SANCO RHD

Możliwe wyniki Testu SANCO:

"Wynik prawidłowy", tj. negatywny (**niskie ryzyko**), oznacza, że wynik oceny chromosomów nie odbiega od normy i jest bardzo małe prawdopodobieństwo występowania u płodu którejkolwiek z badanych nieprawidłowości.

"Wynik nieprawidłowy", tj. pozytywny (**wysokie ryzyko**), oznacza wysokie prawdopodobieństwo, ale nie pewność, że płód jest dotknięty wskazaną chorobą. W raporcie zostanie przedstawiona dodatnia wartość predykcyjna badania, jeżeli jest znana, tj. informacja, na ile prawdopodobne jest występowanie u płodu wady, stwierdzonej w badaniu **SANCO**. Im rzadsza wada, tym niższa potwierdzalność wyniku. Wynik nieprawidłowy wymaga konsultacji w poradni genetycznej.

"Brak możliwości wykonania badania" oznacza, że nie jest możliwe wykonanie **Testu Prenatalnego SANCO** w danej ciąży. Czasami do uzyskania wyniku potrzebne jest powtórzenie badania lub ponowne pobranie krwi. Nie wiąże się to z dodatkową opłatą, ale wydłuży czas oczekiwania na wynik i należy to uwzględnić w planowaniu badań prenatalnych. Jeżeli laboratorium oceni, że badanie **SANCO** nie może być wykonane, zostanie wydany raport o braku możliwości wykonania badania a jego koszt zostanie zwrócony. Rezygnacja z badania w trakcie jego trwania lub odmowa powtórnego oddania krwi nie uprawniają do zwrotu kosztów badania. Brak możliwości oceny chorób innych niż trisomia chromosomów 21, 18 i 13 w **SANCO plus** nie jest traktowany jako niepowodzenie badania i nie wiąże się ze zwrotem kosztu jego wykonania.

Zalety i wady zakresu całogenomowego:

Zakres całogenomowy pozwala na określenie ryzyka poważnych nieprawidłowości genetycznych, będących przyczyną poronień, IUGR oraz niskiej masy urodzeniowej dziecka a nawet umożliwia wczesne wykrycie choroby nowotworowej u ciężarnej. Jeśli zdecydujesz się na całogenomowy zakres badania **SANCO**, istnieje niewielkie prawdopodobieństwo (0,5%), że wynik wykaże nietypową wadę chromosomową. Stwierdzone zmiany mogą mieć istotne znaczenie dla zdrowia płodu lub Twojego, mogą wpłynąć niekorzystnie na przebieg ciąży. Mając taki rzadki, nieprawidłowy wynik testu **SANCO**, staniesz przed decyzją o diagnostyce inwazyjnej (amniopunkcji) w celu zweryfikowania występowania choroby. Może się okazać, że przyczyną takiego, nieprawidłowego wyniku testu **SANCO** nie jest choroba płodu a na przykład początki choroby nowotworowej lub mozaikowość łożyska; aby się o tym przekonać, będą potrzebne kolejne specjalistyczne badania.

Badanie **SANCO plus** jest również badaniem całogenomowym, ale wynik badania w tej wersji obejmuje 5 wybranych zespołów delecyjnych. Spodziewany rozmiar części z nich jest mniejszy niż 7 milionów liter, więc nie byłyby uwzględnione w analizie całogenomowej **SANCO**.

Mając na uwadze korzyści i możliwe wady analizy całogenomowej, zastanów się, i wybierz razem z lekarzem zakres badania. Całogenomowe badanie **SANCO** można wykonać w ciąży pojedynczej i bliźniaczej - gdzie wynik podawany jest łącznie dla obu płodów i może być nieco mniej dokładny niż dla ciąży pojedynczej. Badanie **SANCO plus** jest dostępne tylko w ciąży pojedynczej.

Czego test nie bada:

Chorób dziedzicznych i monogenowych, wynikających z „małych” uszkodzeń genów, jak mukowiscydoza czy rdzeniowy zanik mięśni;

Chorób wielogenowych i wieloczynnikowych ani wad rozwojowych, takich jak rozszczepy, padaczka, autyzm;

Małych delecji i duplikacji, poniżej rozdzielczości metody (7Mpz dla **SANCO**);

Aneuploidii chromosomów płci w ciąży bliźniaczej;

Choroby w formie mozaikowej, gdy wada chromosomowa płodu nie występuje w komórkach łożyska.

Przeciwwskazania do badania:**BEZWZGLĘDNE:**

(1) **nieukończone 10 tygodni ciąży** (2) **choroba nowotworowa** (3) **przeszczep** szpiku lub narządu (4) **transfuzja** krwi w ciągu ostatnich 3 miesięcy (5) **obumarcie bliźniaka w ciąży mnogiej po 8. tygodniu** (6) **terapia komórkami macierzystymi** pochodzącymi od innej osoby (7) **toczeń** rumieniowaty układowy

Do konsultacji ze specjalistą w przypadku:

(1) stwierdzenia **wrodzonych wad płodu** w badaniu USG

(2) **wysokiego ryzyka** trisomii po teście złożonym (potocznie test PAPP-A)

Do konsultacji z infolinią SANCO, jeśli:

(1) nastąpiło **obumarcie bliźniaka w ciąży mnogiej**

(2) jesteś **nosicielką aberracji chromosomowej**

(3) otrzymujesz **szczepionkę z limfocytów** partnera

(4) jesteś trakcie **immunoterapii**

Badanie NIPT, zgodnie z rekomendacją Polskiego Towarzystwa Genetyki Człowieka i Polskiego Towarzystwa Ginekologów i Położników, nie powinno być wybierane zamiast badania inwazyjnego przy ryzyku >1:100 po teście złożonym (potocznie test PAPP-A).

Prawidłowy wynik badania nie wyklucza innych zaburzeń genetycznych lub wad wrodzonych, niemożliwych do oceny w SANCO.

To jest informacja przeznaczona dla Ciebie, zabierz ją do domu

PLACÓWKA KIERUJĄCA

KOD KRESKOWY

INFORMACJE O PACJENTCE

Imię: _____
 Nazwisko: _____
 tel.: _____

PESEL: _____
 Data urodzenia: DD / MM / RRRR
 Waga: _____ kg Wzrost: _____ cm
 e-mail: _____

POWÓD BADANIA

- Wiek powyżej 35 lat
- Nieprawidłowy wynik badania przesiewowego (wypełnij poniżej)
- Nieprawidłowy wynik badania USG (wypełnij poniżej)
- Niepowodzenia ciąży: poronienia ciąża/dziecko z aberracją chromosomową (jaką)
- Zapłodnienie *in vitro*
- Stwierdzenie aberracji chromosomowej u matki lub ojca dziecka (jakiej)
- Choroby genetyczne w rodzinie (jakie)
- Niepokój ciężarnej


Ciąża: Pojedyncza Bliźniacza Data porodu: DD / MM / RRRR
 Kosmówkowość (ciąży bliźniaczej):
 DC/DA: dwukosmówkowa, dwuowodniowa MC/DA: jednokosmówkowa, dwuowodniowa MC/MA: jednokosmówkowa, jednoowodniowa

Przezierność karkowa (NT): mm β hCG: MoM PAPP-A: MoM Inne markery:


Rodzaj wykonanego testu przesiewowego: Badanie USG I trymestr Inne
 Test złożony (PAPP-A): Badanie USG II trymestr Brak badań

Ryzyko: T21:1/ _____ T18:1/ _____ T13:1/ _____

ZLECONE BADANIE



Ciąża pojedyncza



Ciąża bliźniacza

Maksymalnie 5 dni roboczych


Test Prenatalny SANCO
Rekomendowany dla wszystkich ciąż

- Trisomie 21, 18, 13 + Płeć płodu
- Aneuploidie X, Y (analiza niedostępna dla ciąż bliźniaczych)

Proszę zaznaczyć zlecany zakres dodatkowy – całogenomowy (dotyczy zarówno ciąży pojedynczej, jak i bliźniaczej i nie wpływa na cenę badania):

Analiza liczby wszystkich chromosomów autosomalnych

Zespoły delecji i duplikacji, dotyczące wszystkich chromosomów (bez chromosomów płci), obejmujące co najmniej 7 milionów par zasad ($\geq 7\text{Mpz}$)




Ciąża pojedyncza

Maksymalnie 10 dni roboczych

Test Prenatalny SANCO plus
Rekomendowany dla ciąż pojedynczych dla zdefiniowanych zespołów mikrodelecyjnych

- Trisomie 21, 18, 13 + Płeć płodu
- Aneuploidie X, Y
- Analiza liczby wszystkich chromosomów autosomalnych
- Panel wybranych mikrodelecji: delecja 1p36, zespoły Angelmana/Pradera-Williego (delecja 15q11.2), zespół DiGeorge'a (delecja 22q11), zespół Wolfa-Hirschhorna (4p16.3) i Cri-du-chat (5p)

Proszę nie podawać płci płodu/płodów na wyniku badania SANCO/SANCO plus

 **RHD** **Informacja o RHD płodu** od ukończonego 12 tygodnia ciąży dla ciąży pojedynczej i bliźniaczej, czas wykonania **około 4 tygodni**
 Prosimy o użycie **zestawu do testu RHD** oraz wypełnienie formularza zgody i zlecenia badania RHD

Wiek ciąży: _____ tyg. _____ dn. Data pobrania krwi: DD / MM / RRRR godz. _____

Podpis lekarza: _____ Krew pobrat/a: _____

Oświadczenie zgody Pacjentki na Test Prenatalny SANCO

v.02

Nieinwazyjne badanie prenatalne (*Non-Invasive Prenatal Test - NIPT*), oparte na analizie pozakomórkowego DNA z krwi matki, nie jest badaniem diagnostycznym, lecz przesiewowym. Wyniki badania nie mogą zostać zatem użyte jako jedyna podstawa diagnozy. W celu zweryfikowania wyników konieczne jest przeprowadzenie dalszych kompleksowych badań, aby uniknąć podjęcia nieodwracalnych decyzji, dotyczących ciąży. Ma to zastosowanie zarówno w przypadku, gdy przesłany raport zawiera informację o niskim ryzyku, jak i gdy wskazuje na wysokie ryzyko choroby. Lekarz omówi z Panią badania, które mogą dać jednoznaczny wynik.

W pełni rozumiem ograniczenia badań przesiewowych, określone w niniejszym formularzu zgody.

1. Uzyskałam od lekarza zlecającego badanie informację o istocie podejrzewanej choroby i znaczeniu diagnostycznym planowanego badania genetycznego (zgodnie z art. 9, ust. 2 ustawy z dnia 6 listopada 2008 r. o prawach pacjenta i Rzeczniku Praw Pacjenta).
2. Miałam możliwość zadawania pytań na temat badania przesiewowego, o którym mowa w niniejszym formularzu zgody.
3. Rozumiem, że **Test Prenatalny SANCO** jest badaniem całogenomowym, ale wynik badania, na które wyrażam zgodę, zostanie wydany w zakresie zleconym przez lekarza. Może więc nie zawierać informacji o wszystkich zaburzeniach możliwych do oceny w całogenomowym badaniu.
4. Rozumiem, że wynik badania **SANCO**, bez względu na zakres, będzie dostępny **w ciągu 5 dni roboczych**, a wynik badania **SANCO plus** będzie dostępny **w ciągu 10 dni roboczych**, liczonych od pierwszego dnia po dniu przyjęcia do laboratorium NZOZ Genomed pełnowartościowej próbki krwi.
5. Przyjmuję do wiadomości, że wynik mojego badania zostanie zdalnie udostępniony placówce zlecającej niezwłocznie po uzyskaniu. Rozumiem, że ze względu na następstwa medyczne, wynik **Testu Prenatalnego SANCO** powinien zostać mi przekazany przez lekarza kierującego, a **każdy nieprawidłowy wynik wymaga konsultacji w poradni genetycznej**.
6. Rozumiem, że wynik testu przesiewowego **nie jest wynikiem diagnostycznym** i jeśli wskazuje na wysokie ryzyko wady genetycznej, powinien być **potwierdzony poprzez wykonanie inwazyjnego badania diagnostycznego**.
7. Rozumiem, że możliwość wykonania badania zależy od wielu czynników, z których nie wszystkie można przewidzieć lub wyeliminować. Jeżeli nie będzie możliwe wykonanie badania oceniającego ryzyko trisomii 21, 18 i 13, badanie zostanie powtórzone na koszt NZOZ Genomed lub zostanie zrefundowane. Mogę zostać poproszona o oddanie drugiej próbki krwi. Niemożność oceny liczby chromosomów płci płodu lub którejś z rzadkich aberracji badanych w **SANCO** nie będzie traktowana jako niepowodzenie badania i nie upoważni do otrzymania zwrotów kosztu badania lub rabatu, ani do bezkosztowego powtórzenia badania.
8. Zostałam poinformowana, że w przypadku otrzymania wyniku stwierdzającego wysokie ryzyko wystąpienia u płodu trisomii 21, 18 lub 13, **Genomed zrefunduje koszt inwazyjnego badania prenatalnego** (jeśli nie zostanie ono wykonane w ramach ubezpieczenia zdrowotnego), w tym koszt pobrania: amniopunkcji, biopsji trofoblastu (CSV), kordocentezy oraz koszt badań genetycznych: kariotypu, hybrydyzacji in situ (FISH) lub równoważnego testu, do wysokości 1200 zł. Zwrot kosztów nastąpi jedynie na podstawie oryginału faktury, wystawionej na rzecz Pacjentki przez placówkę wykonującą procedurę, lub dokona się przez opłacenie faktury wystawionej bezpośrednio na Genomed SA oraz po dostarczeniu kopii/duplikatu wyniku badania inwazyjnego. W przypadku każdego wyniku nieprawidłowego Genomed może zapewnić wykonanie na własny koszt konsultacji specjalistycznej lub badania genetycznego z materiału pobranego inwazyjnie lub w inny sposób wesprzeć proces diagnostyczny.
9. Zgadzam się podać dokładne i istotne **informacje dotyczące ciąży i porodu** oraz wszelkich przeprowadzonych w ciąży badań, takich jak USG lub inne badania przesiewowe lub diagnostyczne. Rozumiem i akceptuję fakt, że mój lekarz lub laboratorium NZOZ Genomed może kontaktować się ze mną w celu uzyskania takich informacji.
10. Zgadzam się na **anonimowe** przechowywanie i wykorzystanie mojego materiału biologicznego, pobranego na potrzeby badania **SANCO**, dla celów kontroli jakości oraz wsparcia diagnostyki genetycznej i leczenia.

(pozostawienie bez zaznaczenia domyślnie oznacza zgodę) TAK NIE

Data:

DD / MM / RRRR

Imię i Nazwisko:

Podpis: